



Текущее состояние внутреннего рынка биотоплива Архангельской области

Министерство природных ресурсов
и лесопромышленного комплекса
Архангельской области

Людмила Матасова

**24 марта 2026 г.
г. Санкт-Петербург**

ЛЕСНОЙ КОМПЛЕКС АРХАНГЕЛЬСКОЙ ОБЛАСТИ

Архангельская
область

28,5 млн га – площадь лесов

2 МЕСТО В СЗФО 12 МЕСТО В РОССИИ

19 млн га – находятся в аренде

Главные промышленные породы (ель, сосна) 75% ВСЕГО ЛЕСНОГО ФОНДА

2,7 млрд куб. м – запас древесины

3 МЕСТО В СЗФО 1/4 ВСЕГО ЗАПАСА СЗФО

12 – 16 млн куб. м – заготовка

2 МЕСТО В СЗФО 4 МЕСТО В РОССИИ



19 тыс. жителей занято в отрасли

Лесопромышленный комплекс по видам экономической деятельности

237 ПРЕДПРИЯТИЙ
обработка древесины и производство изделий из дерева

221 ОРГАНИЗАЦИЯ
Лесоводство и лесозаготовка

12 ПРЕДПРИЯТИЙ
производство бумаги и бумажных изделий

45 ОРГАНИЗАЦИЙ
производство мебели

ЦЕЛЛЮЛОЗА ПО ВАРКЕ

2,3 МЛН ТОНН В ГОД

ПИЛОМАТЕРИАЛЫ

2,6 МЛН КУБ. М В ГОД

ФАНЕРА

145 ТЫС. КУБ. М В ГОД

БУМАГА И КАРТОН

1,8 МЛН ТОНН В ГОД

ТОПЛИВНЫЕ ГРАНУЛЫ

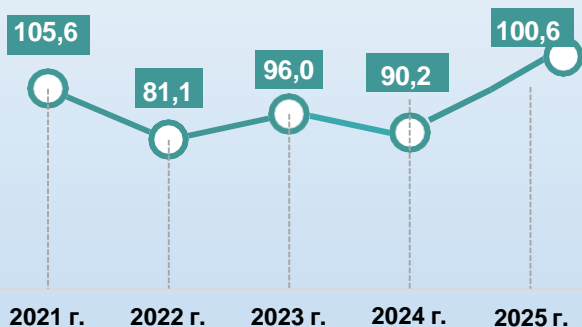
689,4 ТЫС. ТОНН В ГОД

ДИНАМИКА ПРОИЗВОДСТВА ОСНОВНЫХ ВИДОВ ПРОДУКЦИИ РЕГИОНАЛЬНОГО ЛПК

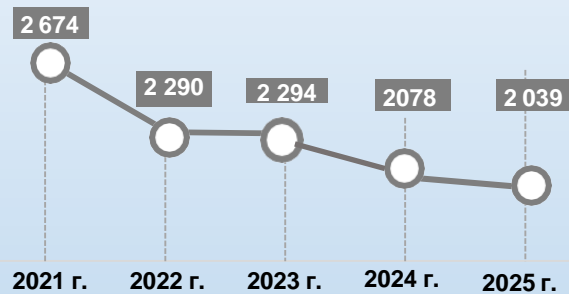
Архангельская область

ДЕРЕВООБРАБОТКА

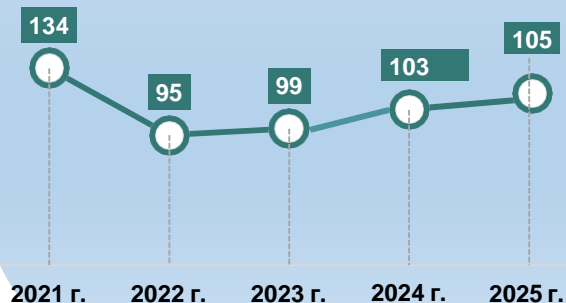
индекс производства,
% к предыдущему году



пиломатериалы, тыс. куб. м



фанера, тыс. куб. м

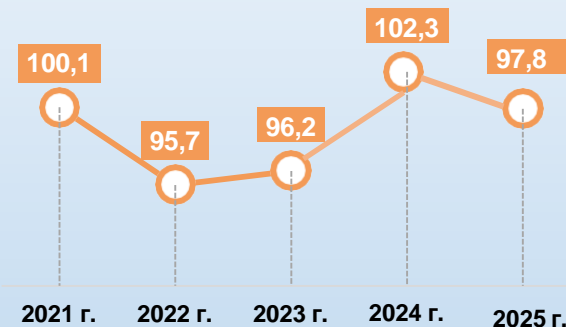


пеллеты, тыс. тонн



ЦЕЛЛЮЛОЗНО-БУМАЖНАЯ ПРОМЫШЛЕННОСТЬ

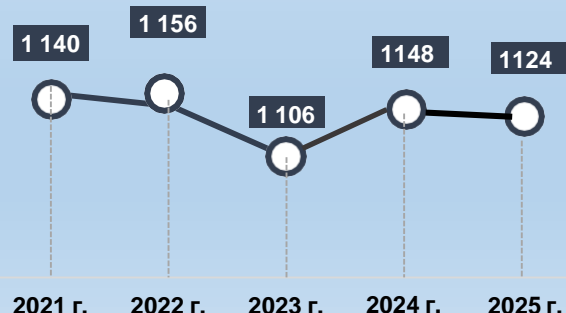
индекс производства,
% к предыдущему году



целлюлоза по варке, тыс. тонн



картон, тыс. тонн



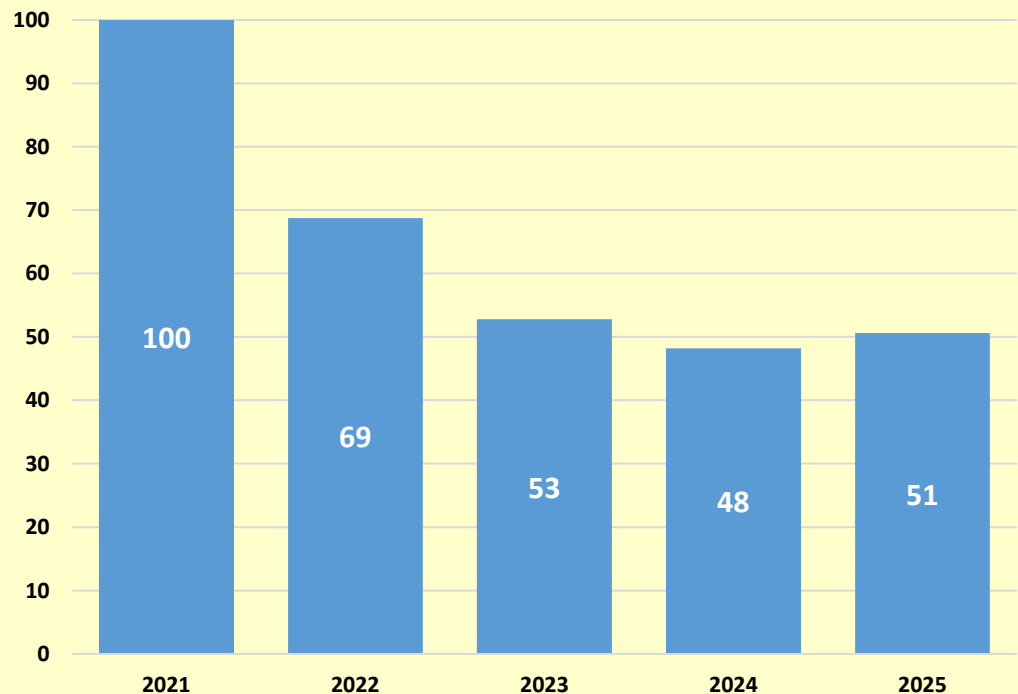
бумага, тыс. тонн



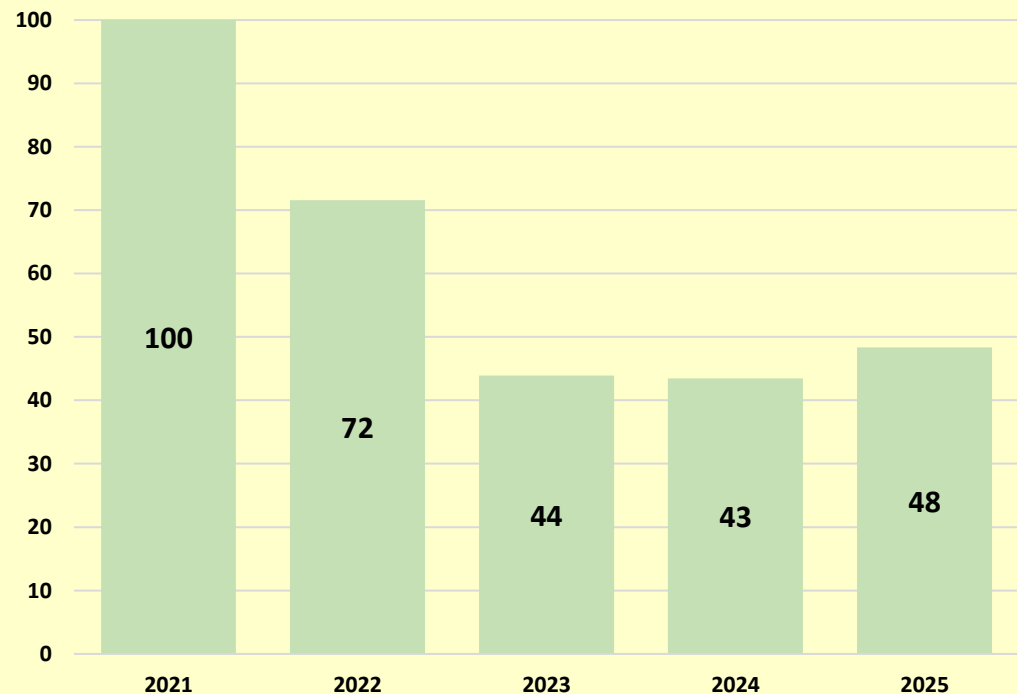
ЭКСПОРТ ЛЕСОБУМАЖНОЙ ПРОДУКЦИИ АРХАНГЕЛЬСКОЙ ОБЛАСТИ

Архангельская
область

В НАТУРАЛЬНОМ ВЫРАЖЕНИИ В % К 2021 ГОДУ



В СТОИМОСТНОМ ВЫРАЖЕНИИ В % К 2021 ГОДУ



**Прирост экспорта в 2025 году к 2024 году
(в натуральном выражении):**
пиломатериалы: +5%
фанера: +9%
бумага и картон: +20%

**Прирост внутреннего рынка в 2025 году
к 2024 году (в натуральном выражении):**
топливные гранулы: +42%
товарная целлюлоза: +15%

ПРОИЗВОДСТВО ТОПЛИВНЫХ ГРАНУЛ

Архангельская
область

Региональные мощности по
производству топливных гранул

689,4 ТЫС. ТОНН

Основные производители
топливных гранул



Динамика
производства
топливных гранул



Показатель, тыс. тонн	2021	в % к 2020	2022	в % к 2021	2023	в % к 2022	2024	в % к 2023	2025	в % к 2024
Произведено	567,4	122,2	351,1	61,9	116,6	33,2	82,5	70,8	141,0	171,0
Реализовано на территории РФ,	х	х	34,0	х	34,0	100,1	87,2	256,3	116,8	141,6
<i>в том числе на территории Арх.обл.</i>	х	х	33,7	х	33,9	100,6	83,3	245,8	95,8	159,5
Отправлено на экспорт	514,3	х	323,5	62,9	119,2	36,8	80,2	67,2	68,6	85,7
Всего реализовано	х	х	357,5	х	153,2	42,9	167,3	109,2	185,4	114,0

10,8 %

объемов производства пеллет
в Российской Федерации

35,5 %

объемов производства пеллет
на территории СЗФО

2025 г. к 2024 г.

Российская Федерация **+19,2 %**

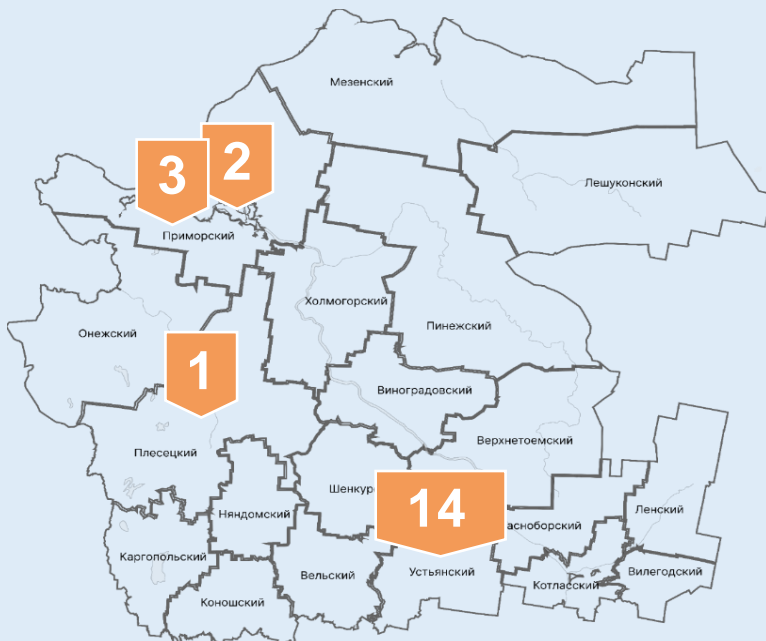
СЗФО **+33,0 %**

Архангельская область **+71,0 %**

ПРОГРАММА ПЕРЕВОДА КОТЕЛЬНЫХ НА ТОПЛИВНЫЕ ГРАНУЛЫ

Архангельская
область

2 млрд. руб. СПЕЦИАЛЬНЫЙ КАЗНАЧЕЙСКИЙ КРЕДИТ
НА СТРОИТЕЛЬСТВО КОТЕЛЬНЫХ



20 НОВЫХ КОТЕЛЬНЫХ НА ТОПЛИВНЫХ ГРАНУЛАХ
МОЩНОСТЬЮ 45,5 МВт (47,6 Гкал/час)

29,4 ТЫС. ТОНН В ГОД
УВЕЛИЧЕНИЕ ПОТРЕБЛЕНИЯ
ТОПЛИВНЫХ ГРАНУЛ
(с 16 до 46 тыс. тонн в год)

ВОЗМОЖНОСТИ

54 КОТЕЛЬНЫХ ОБЩЕЙ
МОЩНОСТЬЮ 47,7 МВт

27 ТЫС. ТОНН В ГОД
УВЕЛИЧЕНИЕ
ПОТРЕБЛЕНИЯ ПЕЛЛЕТ

2,5 млрд руб.
ИНВЕСТИЦИЙ

ПОТЕНЦИАЛ РЕГИОНА ПО
ОБЕСПЕЧЕНИЮ ОБЪЕКТОВ
ТЕПЛОЭНЕРГЕТИКИ
ТОПЛИВНЫМИ ГРАНУЛАМИ

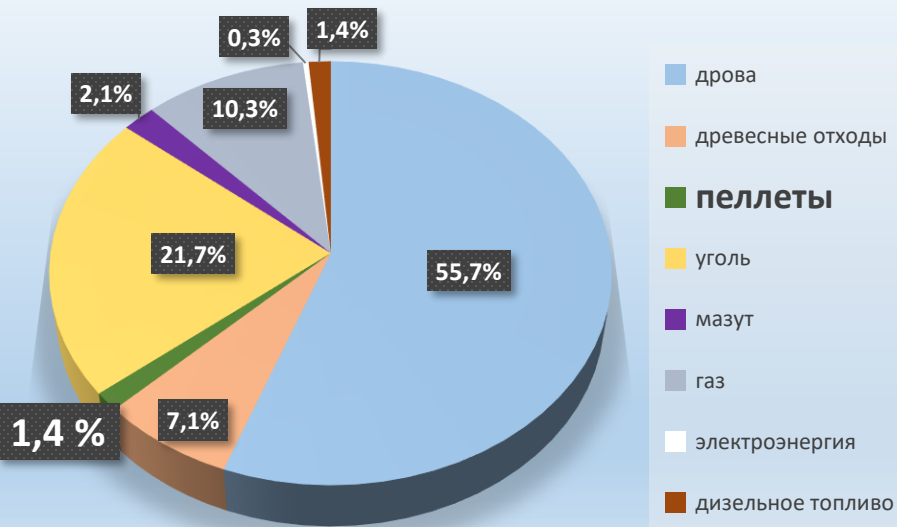
155 КОТЕЛЬНЫХ
ОБЩЕЙ МОЩНОСТЬЮ

436 МВт

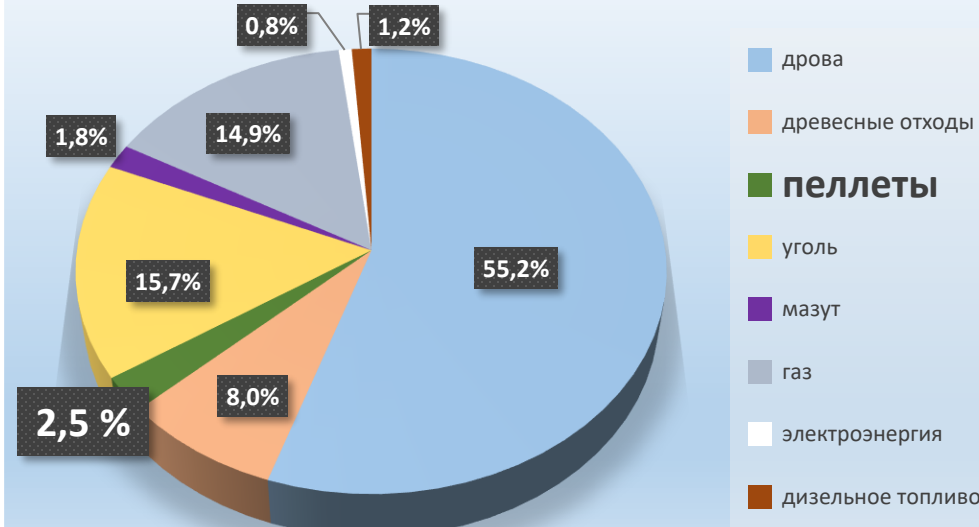


ДРЕВЕСНОЕ ТОПЛИВО В ЛОКАЛЬНОЙ ТЕПЛОЭНЕРГЕТИКЕ АРХАНГЕЛЬСКОЙ ОБЛАСТИ

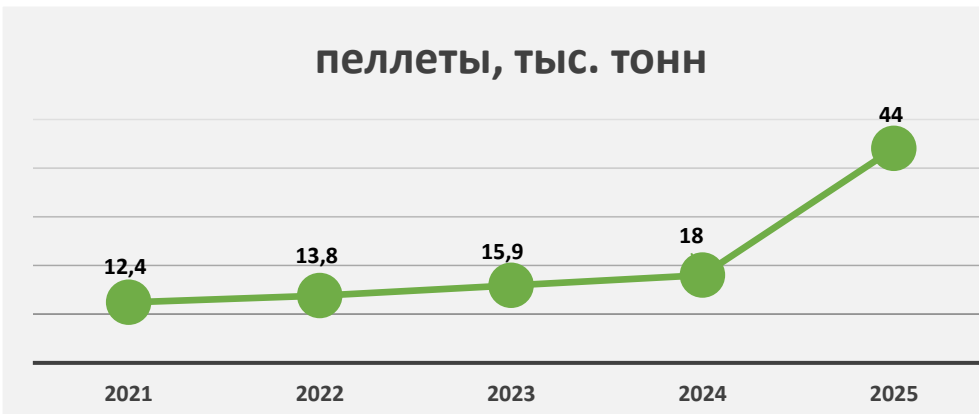
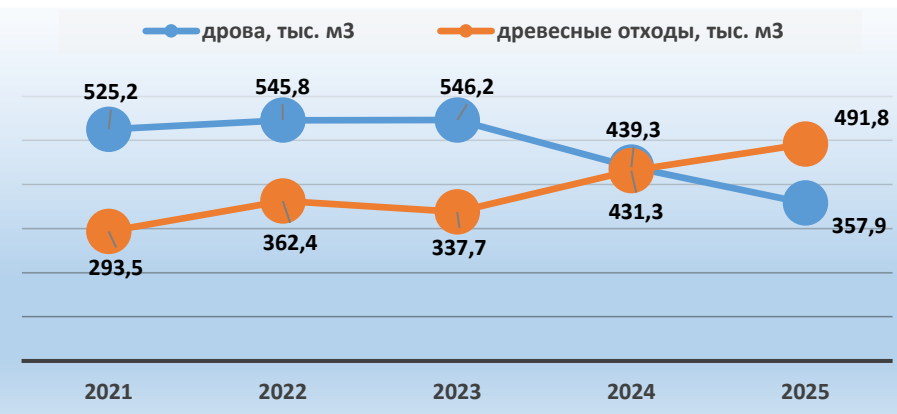
Локальные источники теплоснабжение по видам топлива, 2021 год



Локальные источники теплоснабжения по видам топлива, 2025 год



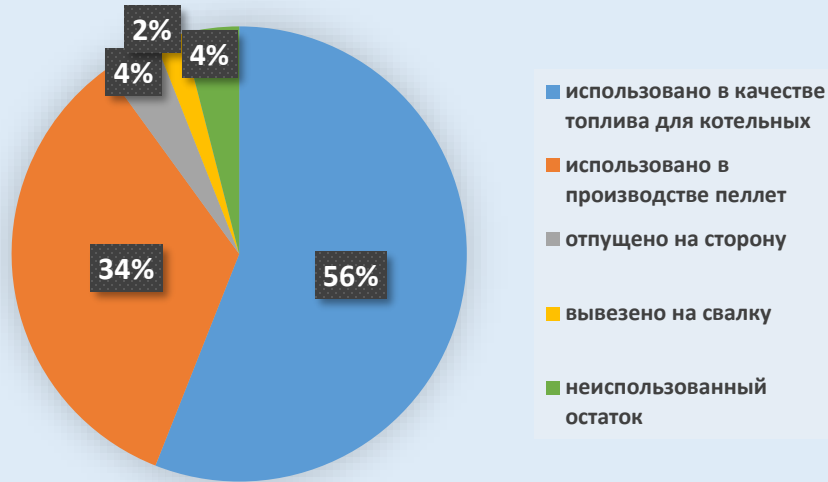
Динамика потребности локальной теплоэнергетики в биотопливе



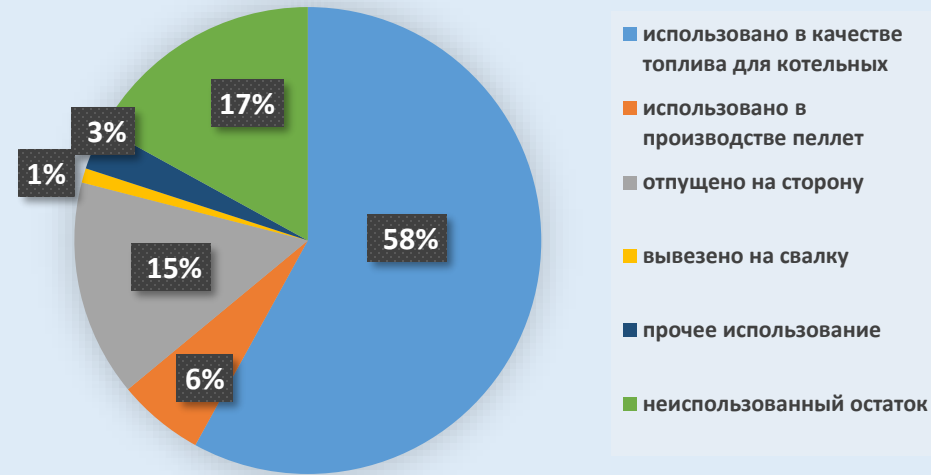
БАЛАНС ДРЕВЕСНЫХ ОТХОДОВ КРУПНЫХ ЛЕСОПЕРЕРАБАТЫВАЮЩИХ ПРЕДПРИЯТИЙ АРХАНГЕЛЬСКОЙ ОБЛАСТИ (ЦБП и деревообработка), %

Архангельская область

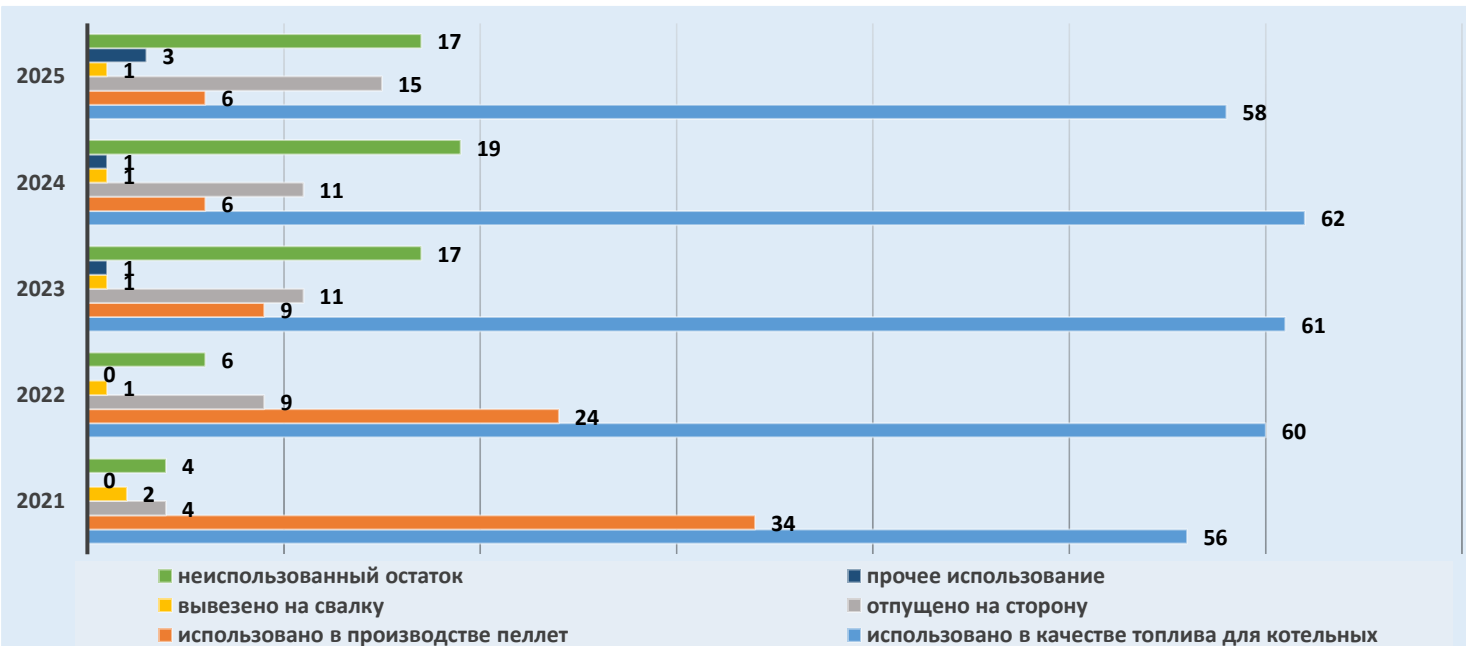
2021 год



2025 год



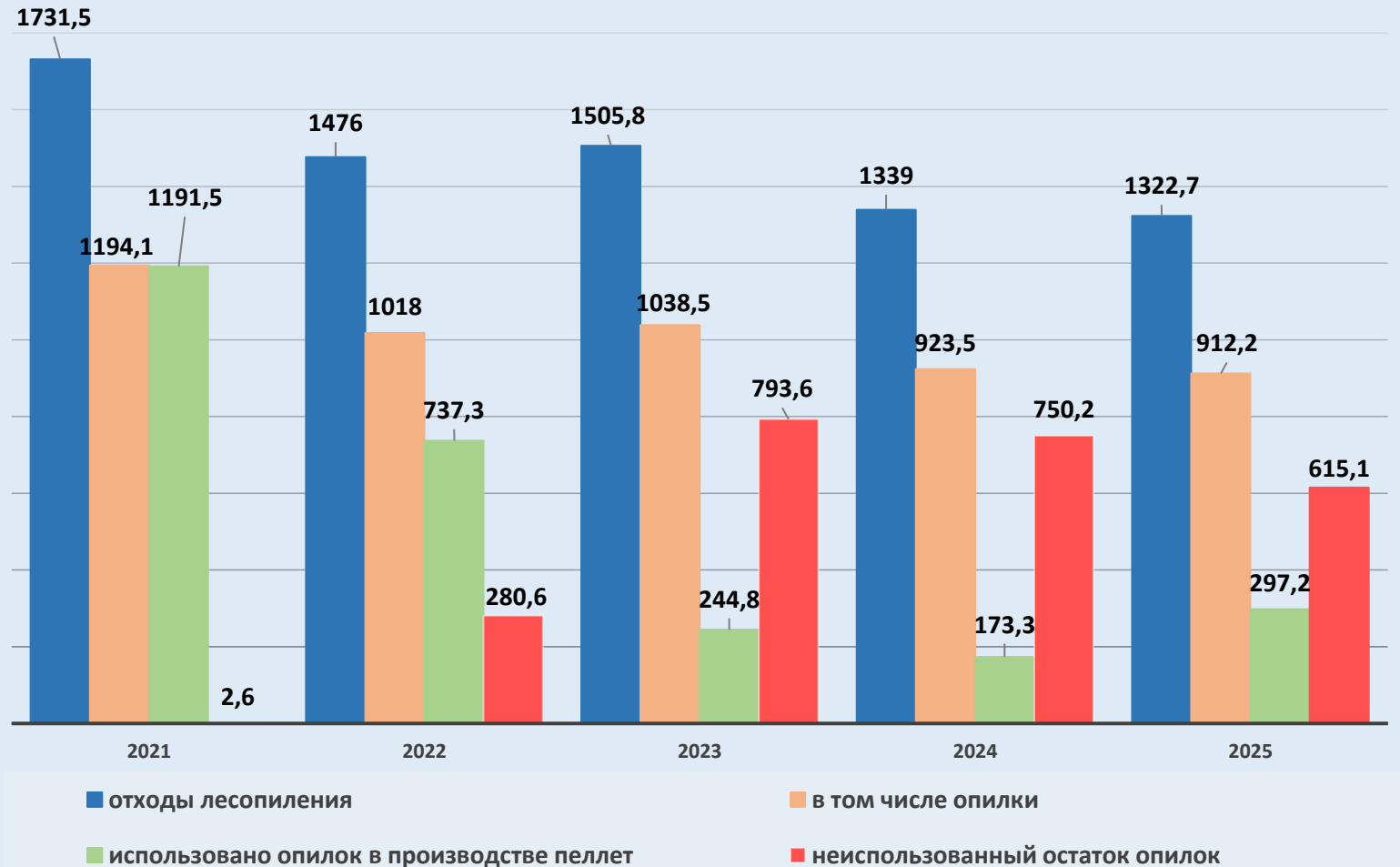
Динамика образования и использования отходов лесопереработки крупными предприятиями за 2021 – 2025 годы, %



ОТХОДЫ ЛЕСОПИЛЕНИЯ АРХАНГЕЛЬСКОЙ ОБЛАСТИ



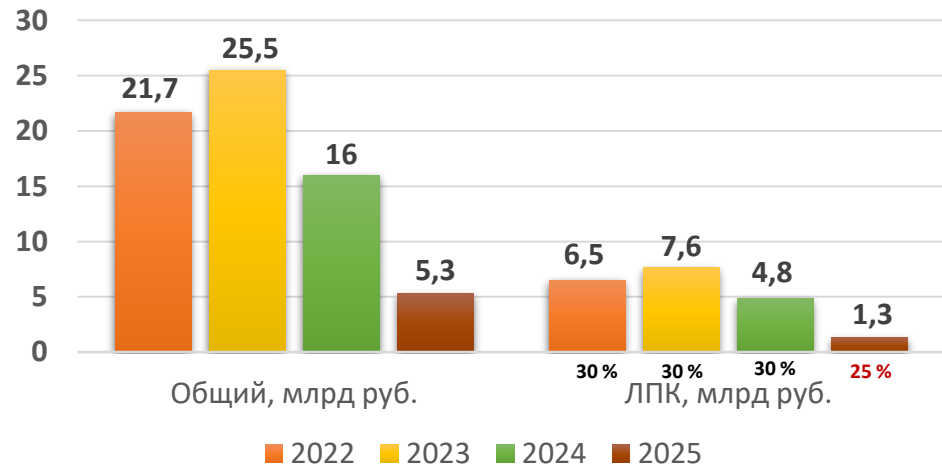
Динамика образования и использования опилок, тыс. куб. метров



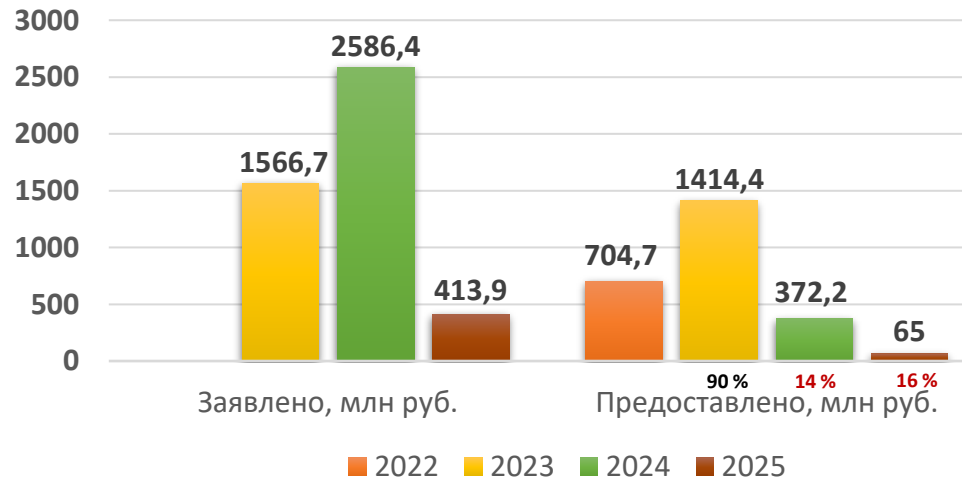
ЛОГИСТИЧЕСКОЕ СУБСИДИРОВАНИЕ

Субсидирование транспортных расходов в 2022-2025 годах

Объем субсидирования



Субсидирование ЛПК АО



постановление
№ 1347
2556,3 млн руб.
(с 2022 по 2025
годы)

постановление
№ 1215
834,4 млн руб.
(действовало
только в 2023
году)

решение о
порядке
предоставления
субсидии
№ 25-68930-
02004-Р

В 2025 году субсидию получили **2** предприятия из **7** заявившихся

Лимит на одну организацию **500** млн руб. в 2022-2023 г. → **300** млн руб. в 2024 г. → **200** млн руб. в 2025 г.

Транспортные расходы предприятий ЛПК АО при поставке на экспорт:
2025 год – 10,1 млрд. руб., 2026 год – 8,9 млрд. руб.

Субсидия на компенсацию расходов в связи с предоставлением скидки на перевозку по приоритетным международным транспортным коридорам

Приоритетные страны: Никарагуа, Сенегал, Венесуэла, Бразилия, Куба, ЮАР, Танзания

Перспективные рынки для ЛПК: Эквадор, Мексика, Перу, Колумбия, Кения, Филиппины, Малайзия

Архангельская
область

БЛАГОДАРЮ ЗА ВНИМАНИЕ!

**«Текущее состояние внутреннего рынка биотоплива
Архангельской области»**

Министерство природных ресурсов
и лесопромышленного комплекса
Архангельской области

г. Санкт-Петербург, Биотопливный конгресс
24 марта 2026 г.

