



Korean Business Council

Деловой совет по сотрудничеству с Республикой Корея

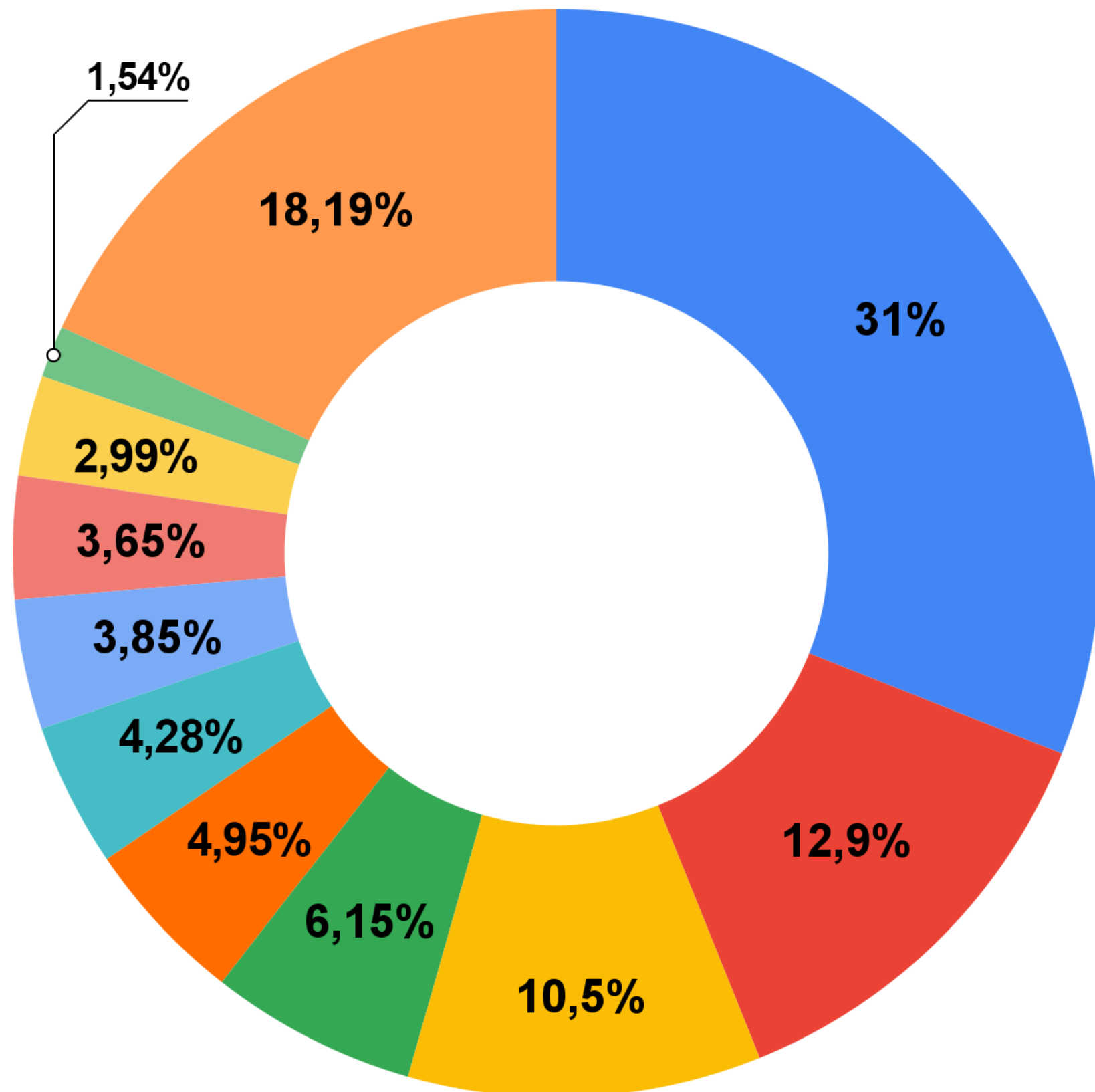
<https://koreanbusinesscouncil.com>



ОСНОВНЫЕ ВИДЫ ДЕЯТЕЛЬНОСТИ ДЕЛОВОГО СОВЕТА

- Улучшение инвестиционной привлекательности Российской Федерации
- Привлечение в Россию профессиональных инвесторов из Кореи
- Представление интересов российских инвесторов в Корее, поиск приоритетных направлений для инвестиций в Корею
- Содействие в продвижении российских технологий и продукции в Республику Корея
- Поддержка постоянных контактов с органами власти, отраслевыми ассоциациями и ТПП Республики Корея
- Содействие российским и зарубежным предпринимателям, осуществляющих деловое сотрудничество с Республикой Корея

Структура экспорта из Южной Кореи в 2022 году по основным товарным группам:



- ❖ 31% (159 млрд USD): 85 - Электрические машины и оборудование, их части; звукозаписывающая и звуковоспроизводящая аппаратура, аппаратура для записи и воспроизведения телевизионного изображения и звука, их части и принадлежности
- ❖ 12,9% (66 млрд USD): 84 - Реакторы ядерные, котлы, оборудование и механические устройства; их части
- ❖ 10,5% (54 млрд USD): 87 - Средства наземного транспорта, кроме железнодорожного или трамвайного подвижного состава, и их части и принадлежности
- ❖ 6,15% (31 млрд USD): 39 - Пластмассы и изделия из них
- ❖ 4,95% (25 млрд USD): 27 - Топливо минеральное, нефть и продукты их перегонки; битуминозные вещества; воски минеральные
- ❖ 4,28% (21 млрд USD): 90 - Инструменты и аппараты оптические, фотографические, кинематографические, измерительные, контрольные, прецизионные, медицинские или хирургические; их части и принадлежности
- ❖ 3,85% (19,7 млрд USD): 72 - Черные металлы
- ❖ 3,65% (18,7 млрд USD): 89 - Суда, лодки и плавучие конструкции
- ❖ 2,99% (15,3 млрд USD): 29 - Органические химические соединения
- ❖ 1,54% (7,92 млрд USD): 73 - Изделия из черных металлов
- ❖ 18,19% (92,85 млрд USD): Другие товарные группы

Экспорт из Южной Кореи в 2021 году

Южная Корея для России является партнёром №8 с долей 3.2%

Основной импорт
34% Транспорт
29% Оборудование, аппаратура

В Россию
7,16 млрд. долл.

Во все страны мира
542 млрд. долл.

В общей структуре экспорта техника у Южной Кореи составила 319 млрд. долл.

Только 1,4% техники корейского производства реализуется в России

Экспорт из России в Корею



- Минеральные продукты
- Продовольственные товары и сельскохозяйственное сырьё
- Металлы и изделия из них
- Целлюлозно-бумажные изделия и **изделия из древесины**
- Продукция химической промышленности
- Продукты неорганической химии
- Топливо минеральное, нефть и продукты их перегонки; битуминозные вещества, минеральный воск
- Черные металлы, алюминий и изделия из него
- **Масса из древесины** или из других волокнистых целлюлозных материалов; регенерируемые бумага или картон (макулатура и отходы)
- Злаки

Китай 23%
108 млрд. \$

США 12.3%
57 млрд. \$

Япония 9.84%
46 млрд. \$

Германия 4.42%
20 млрд. \$

Вьетнам 4.4%
20 млрд. \$

Австралия 4%
18.7 млрд. \$

Страны Азии 3.81%
17.8 млрд. \$

Саудовская Аравия 3.41%
15.9 млрд. \$

Россия 2.27%
10.6 млрд. \$

Малайзия 1.9%
8.89 млрд. \$

Топ-10 торговых партнёров по импорту товаров в Южную Корею

ОСВОЕНИЕ НОВЫХ ЛОГИСТИЧЕСКИХ ВОЗМОЖНОСТЕЙ

Согласно сведениям Корейской Ассоциации международной торговли (КИТА) на середину 2023 года, объём экспорта из Республики Корея в Россию сократился на 37% (по сравнению с предыдущим годом) и составил 6,3 миллиарда долларов (против 9,98 млрд долл. в 2021 г.).

В текущем году тенденция сохраняется, поскольку первые три месяца зафиксирован спад ещё на 20,2% (в годовом исчислении) - до 1,7 млрд долларов. В то же время, исходящие поставки грузов из Республики Корея в Кыргызстан в прошлом году подскочили на 231,4% до 373 миллионов долларов (ранее 113 млн долл.).

За период с января по март 2024 года темпы роста и вовсе составили внушительные 480%. Так, например, в феврале корейских смартфонов было ввезено в Кыргызстан в 294 раза больше, чем в прошлом. Также значительный рост заметен в категории потребительских товаров.

Экспорт Республики Корея в Казахстан в 2023 году увеличился на 115% (в годовом исчислении) и достиг 1,66 млрд долларов (ранее 769 млн долл.), на начало 2024 г. – на 121% до 468 млн долл.



Рост импорта из Южной Кореи демонстрируют и такие страны как Узбекистан (2,184 млрд долл. против 1,879), Азербайджан (185 млн долл. против 108) и Грузия (121 млн долл. против 103).

Согласно статистическим данным Корейской Ассоциации международной торговли (КИТА) на середину июня 2023 года, на фоне наблюдающегося уже восемь месяцев сокращения общего объёма экспорта повторно отмечается, что исходящие поставки в Россию и страны СНГ, несмотря на санкции Запада, демонстрируют рост.

В январе 2024г объём экспорта Южной Кореи в РФ и СНГ увеличился на 103,9% и 78,8% (в сравнении с аналогичным периодом прошлого года). При этом показатель экспорта в государства СНГ превысил результат периода до начала СВО в 5,09 млрд долларов и составил 5,77 млрд долл.

В 2023 году поставки в страны, входящие в состав ЕАЭС, такие как Казахстан и Кыргызстан, выросли на 76,4% и 509,2% соответственно.



Государственная программа по стимулированию перехода котельных на биомассу (RPS — Renewable Portfolio Standard)

Предполагает полный переход ряда котельных на древесные гранулы, ввод новых мощностей на этом виде топлива или совместное сжигание пеллет и угля.

В ближайшей перспективе ожидается ввод следующих энергетических объектов в Республике Корея:

- переоборудование второй угольной Корейской Юго-Восточной Станции (Коеп) в Йондоне, мощностью 125 МВт;
- проект станции **Komipo** в Кун-сане, мощностью 75 МВт;
- совместный проект строительной компании **Hanyang** и государственного атомного оператора KNHP в Кванъяне, мощностью 75 МВт;
- проект **SMG Energy S1** в Кунсане, мощностью 100 МВт;
- проект **CGN** в Дусане, мощностью 109 МВт;
- проект **GS EPD** в Танжине, мощностью 105 МВт;

Цены и объёмы поставок

Январь – июнь 2023 г. общий экспорт пеллет из России упал на 61% год к году до 450 000 т.

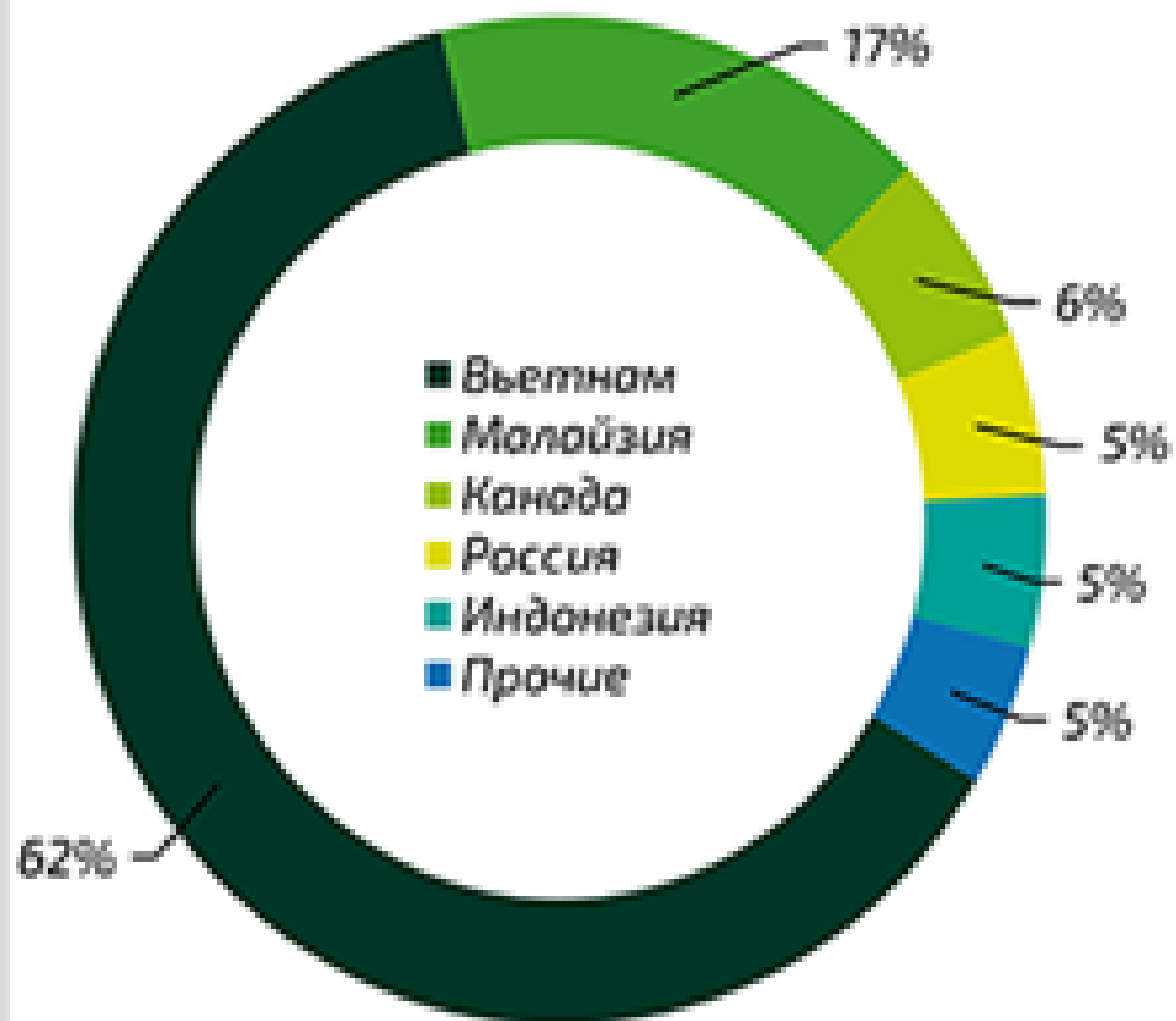
Июнь 2023 г. - экспортная цена российских пеллет при отправке в Корею на базисе CFR («стоимость и фрахт») снизилась на 9,4% по сравнению с маем этого же года до \$115/т.

Июль 2023 г. - стоимость опустилась примерно до \$110/т.

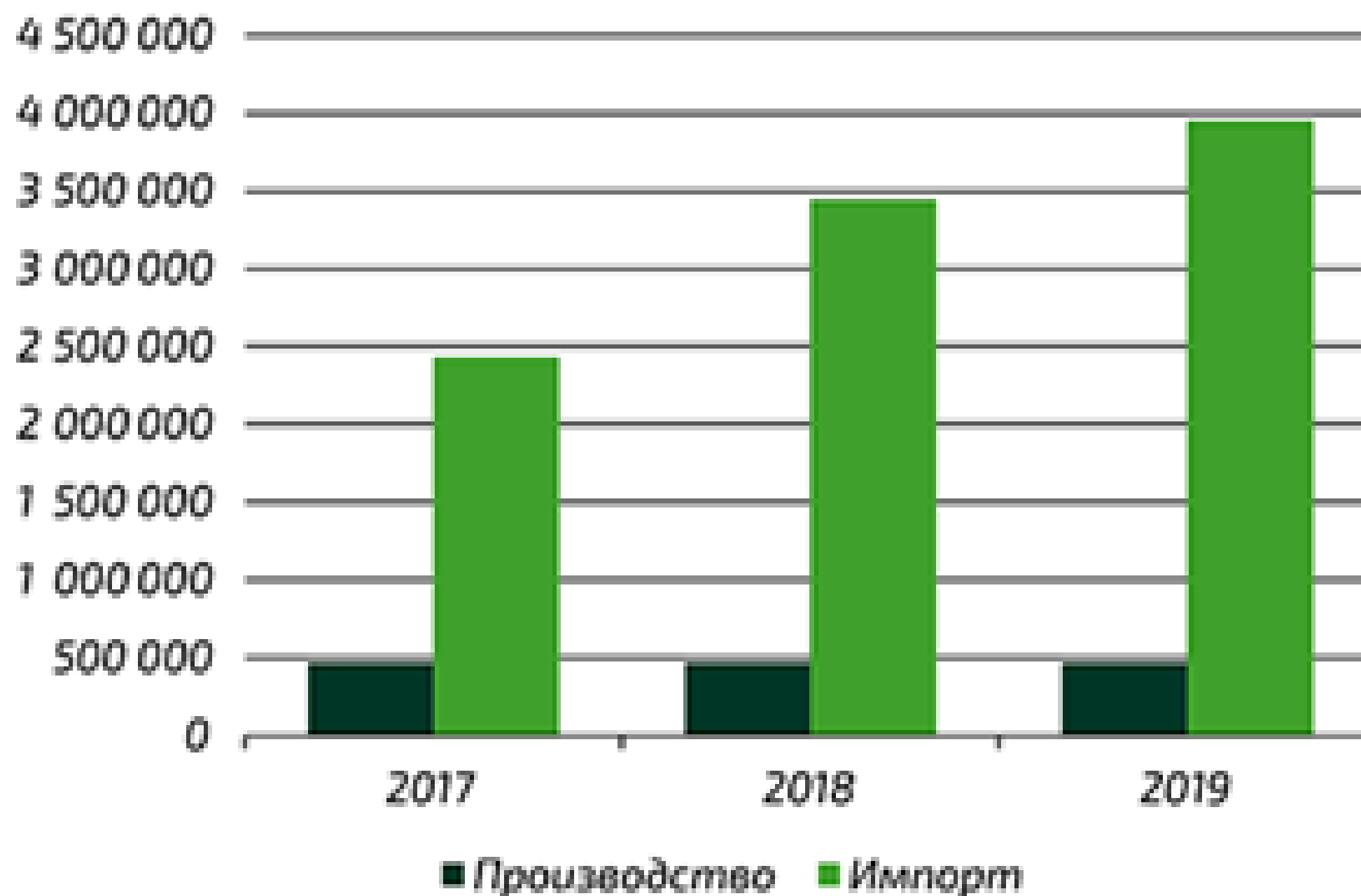
В первом полугодии 2022 г. в Южную Корею шло лишь 14% от общего экспорта пеллет из России.

В июне прошлого года 1 т пеллет в Европе стоила \$95, в Южной Корее – \$120.

Структура стран-поставщиков древесных топливных гранул в Юж. Корею в 2019 году



Динамика производства, экспорт и импорт ДТГ в Юж. Корею, тонн



Благодарю за внимание



Korean Business Council

✉ info@koreanbusinesscouncil.com

☎ +7 (916) 658 - 39 - 22

